



# Administration numérique pour les étrangers en France (ANEF) Séjour

## Guide usager

### Téléprocédure « Demande ou renouvellement d'un TSE pour usagers BPI »

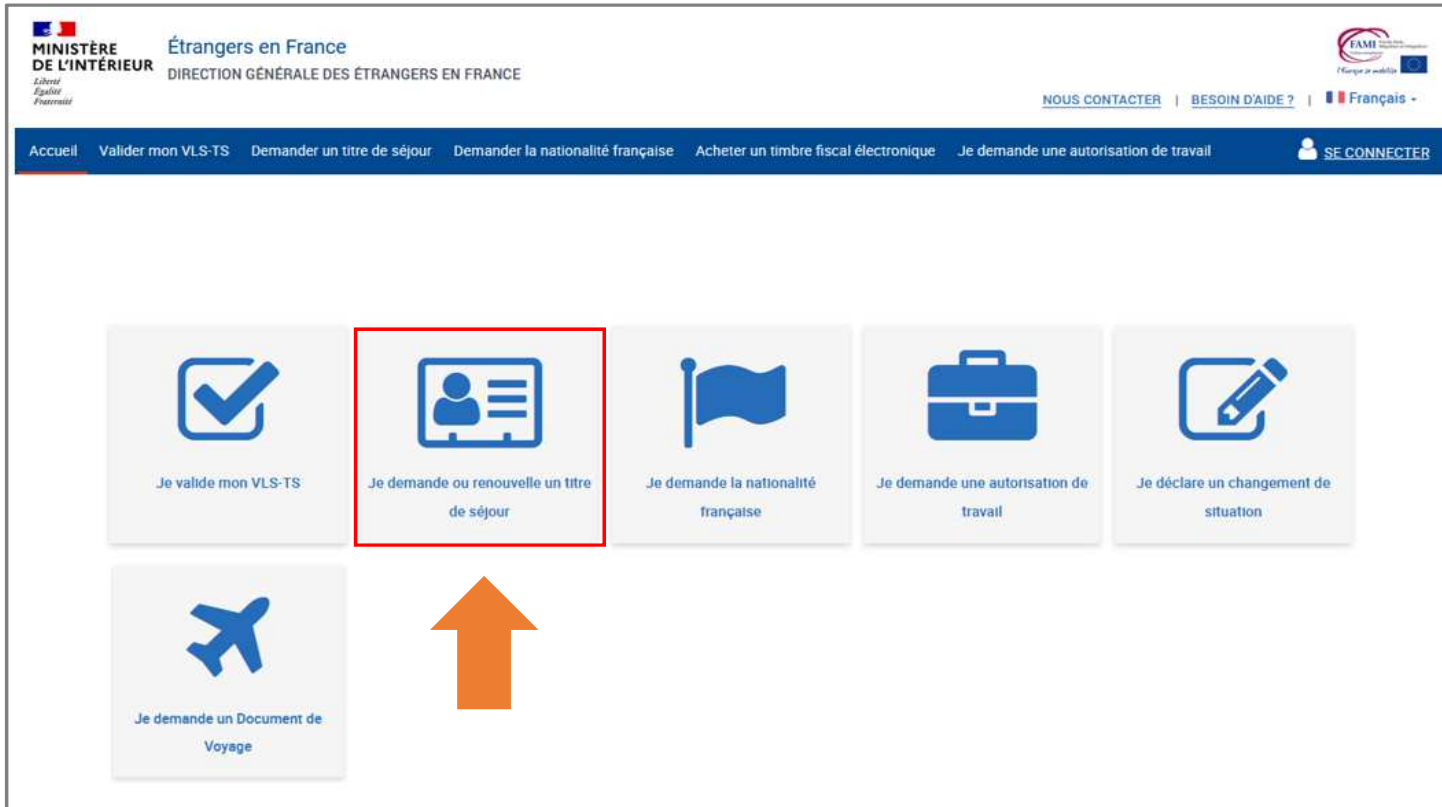
**[CAS 1 : Usager reconnu BPI ou membre de famille du BPI, détenteur d'un TSE et demandant un TSE pour lui-même] - Renouvellement**

**\*BPI : Bénéficiaire de la Protection Internationale**

**\*TSE : Titre de Séjour pour Etranger**


**DGEF**

## 1 - ACCES A LA DÉMARCHE PAR LA BRIQUE « Je demande ou renouvelle un titre de séjour »




The screenshot displays the 'Étrangers en France' website interface. At the top left, the logo of the 'MINISTÈRE DE L'INTÉRIEUR' is visible, along with the text 'Étrangers en France' and 'DIRECTION GÉNÉRALE DES ÉTRANGERS EN FRANCE'. On the top right, there are links for 'NOUS CONTACTER', 'BESOIN D'AIDE?', and a language selector set to 'Français'. A navigation bar below the header contains the following menu items: 'Accueil', 'Valider mon VLS-TS', 'Demander un titre de séjour', 'Demander la nationalité française', 'Acheter un timbre fiscal électronique', 'Je demande une autorisation de travail', and 'SE CONNECTER'. The main content area features six service tiles. The tile 'Je demande ou renouvelle un titre de séjour' is highlighted with a red border and has a large orange arrow pointing upwards towards it. The other tiles are: 'Je valide mon VLS-TS', 'Je demande la nationalité française', 'Je demande une autorisation de travail', 'Je déclare un changement de situation', and 'Je demande un Document de Voyage'.


## 2 – CHOIX SELON LE PROFIL DU DEMANDEUR (« MOI-MÊME » POUR LE CAS 1)



**MINISTÈRE  
DE L'INTÉRIEUR**  
*Liberté  
Égalité  
Fraternité*

**Étrangers en France**  
DIRECTION GÉNÉRALE DES ÉTRANGERS EN FRANCE



[NOUS CONTACTER](#) | [BESOIN D'AIDE ?](#) |  Français ▾

[Accueil](#) | [Valider mon VLS-TS](#) | [Demander un titre de séjour](#) | [Acheter un timbre fiscal électronique](#) | [Document de voyage](#) |  [SE CONNECTER](#)

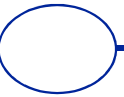
Vous êtes ici : [Accueil](#) > Demander un titre de séjour

### Je sollicite ou renouvelle un titre de séjour pour :

Moi-même

Un mineur de plus de 16 ans

[Je continue](#)



### 3 – SÉLECTION DU CHOIX « MOI-MÊME » POUR LE CAS 1




**MINISTÈRE  
DE L'INTÉRIEUR**  
*Liberté  
Égalité  
Fraternité*

**Étrangers en France**  
DIRECTION GÉNÉRALE DES ÉTRANGERS EN FRANCE



[NOUS CONTACTER](#) | [BESOIN D'AIDE ?](#) |  Français ▾

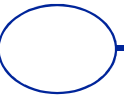
[Accueil](#) | [Valider mon VLS-TS](#) | [Demander un titre de séjour](#) | [Acheter un timbre fiscal électronique](#) | [Document de voyage](#) |  **SE CONNECTER**

Vous êtes ici : [Accueil](#) > Demander un titre de séjour

## Je sollicite ou renouvelle un titre de séjour pour :

- Moi-même**
- Et je suis titulaire d'un titre de séjour / VLS-TS
- Et je suis titulaire uniquement d'un visa long séjour
- Et je suis titulaire d'un numéro étranger sans titre de séjour
- Un mineur de plus de 16 ans

[Je continue](#)






MINISTÈRE  
DE L'INTÉRIEUR


Liberté  
Égalité  
Fraternité

## 4 – SÉLECTION DU CHOIX « Et je suis titulaire d'un titre de séjour / VLS-TS » POUR LE CAS 1 (Option 1)



MINISTÈRE  
DE L'INTÉRIEUR  
*Liberté  
Égalité  
Fraternité*

Étrangers en France  
DIRECTION GÉNÉRALE DES ÉTRANGERS EN FRANCE



NOUS CONTACTER | BESOIN D'AIDE ? | Français

Accueil | Valider mon VLS-TS | Demander un titre de séjour | Acheter un timbre fiscal électronique | Document de voyage | SE CONNECTER

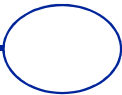
Vous êtes ici : [Accueil](#) > Demander un titre de séjour

### Je sollicite ou renouvelle un titre de séjour pour :

- Moi-même**
- Et je suis titulaire d'un titre de séjour / VLS-TS**
- Et je suis titulaire uniquement d'un visa long séjour
- Et je suis titulaire d'un numéro étranger sans titre de séjour
- Un mineur de plus de 16 ans

**Je continue**

Cas 1 : Usager reconnu BPI ou membre de famille du BPI, détenteur d'un TSE et demandant un TSE pour lui-même (Renouvellement)



## 4 – SÉLECTION DU CHOIX « Et je suis titulaire uniquement d'un visa long séjour » POUR LE CAS 1 (Option 2)

 **MINISTÈRE  
DE L'INTÉRIEUR**  
*Liberté  
Égalité  
Fraternité*

**Étrangers en France**  
DIRECTION GÉNÉRALE DES ÉTRANGERS EN FRANCE

[NOUS CONTACTER](#) | [BESOIN D'AID](#)

[Accueil](#) | [Valider mon VLS-  
TS](#) | [Demander un titre de  
séjour](#) | [Acheter un timbre fiscal  
électronique](#) | [Document de  
voyage](#)

Vous êtes ici : [Accueil](#) > Demander un titre de séjour

### Je sollicite ou renouvelle un titre de séjour pour :

**Moi-même**

- Et je suis titulaire d'un titre de séjour / VLS-TS
- Et je suis titulaire uniquement d'un visa long séjour**
- Et je suis titulaire d'un numéro étranger sans titre de séjour

Un mineur de plus de 16 ans

[Je continue](#)


Cas 1 : Usager reconnu BPI ou membre de famille du BPI, détenteur d'un visa et demandant un TSE pour lui-même (Renouvellement)



## 5 – CONNEXION - SAISIE DE L'IDENTIFIANT (n° étranger) ET DU MOT DE PASSE

1

**S'identifier pour accéder à vos services.**




COMMENT SAVOIR SI VOUS AVEZ DÉJÀ UN COMPTE ?

**OU**

**Première visite? Créez votre compte.**

N° de votre visa ou de votre titre de séjour :


Ex : 9999999999 

Date de début de validité :

Jour : JJ Mois : Année : AAAA

Date de fin de validité :

Jour : JJ Mois : Année : AAAA



Connexion au  
compte ANEF de  
l'utilisateur

2

**Vous avez déjà un compte**

Identifiant :

Mot de passe :

MOT DE PASSE OUBLIÉ ?



**OU**

FranceConnect est la solution proposée par l'État pour sécuriser et simplifier la connexion à vos services en ligne.



[Qu'est-ce que FranceConnect ?](#)

PREMIÈRE VISITE ? CRÉER VOTRE COMPTE

 Votre identifiant de connexion est votre N° Etranger, si vous n'en avez pas, votre adresse mail



## 5 – CRÉATION D'UN COMPTE ANEF avec le n° de visa ou de titre de séjour (si l'utilisateur n'a pas encore de compte ANEF) (1/2)

S'identifier pour accéder à vos services.

[Se connecter](#)

COMMENT SAVOIR SI VOUS AVEZ DÉJÀ UN COMPTE ?

OU

**Première visite? Créez votre compte.**

N° de votre visa ou de votre titre de séjour :

?

Date de début de validité :

Jour: Mois: Année:

Date de fin de validité :

Jour: Mois: Année:

[Créer un compte](#)

Création du  
compte ANEF de  
l'utilisateur  
[CAS 1]

S'identifier pour accéder à vos services.

[Se connecter](#)

COMMENT SAVOIR SI VOUS AVEZ DÉJÀ UN COMPTE ?

N° de votre visa ou de votre titre de séjour :

?

Date de début de validité :

Jour: Mois: Année:


Date de fin de validité :

Jour: Mois: Année:



[Créer un compte](#)


- En cliquant sur l'icône « Point d'interrogation », vous pourrez identifier les documents utiles à utiliser pour se connecter.




  
**MINISTÈRE  
DE L'INTÉRIEUR**  
*Liberté  
Égalité  
Fraternité*

**Étrangers en France**  
DIRECTION GÉNÉRALE DES ÉTRANGERS EN FRANCE

  
FAMI France Aide Migration et Intégration  
L'Europe se mobilise 

[NOUS CONTACTER](#) | [BESOIN D'AIDE ?](#) |  Français ▾

Accueil   Valider mon VLS-  
TS   Demander un titre de  
séjour   Acheter un timbre fiscal  
électronique   Document de  
voyage    SE  
[CONNECTER](#)

Vous êtes ici : [Accueil](#) > [Connexion](#) > Création de compte

### Saisissez votre adresse email

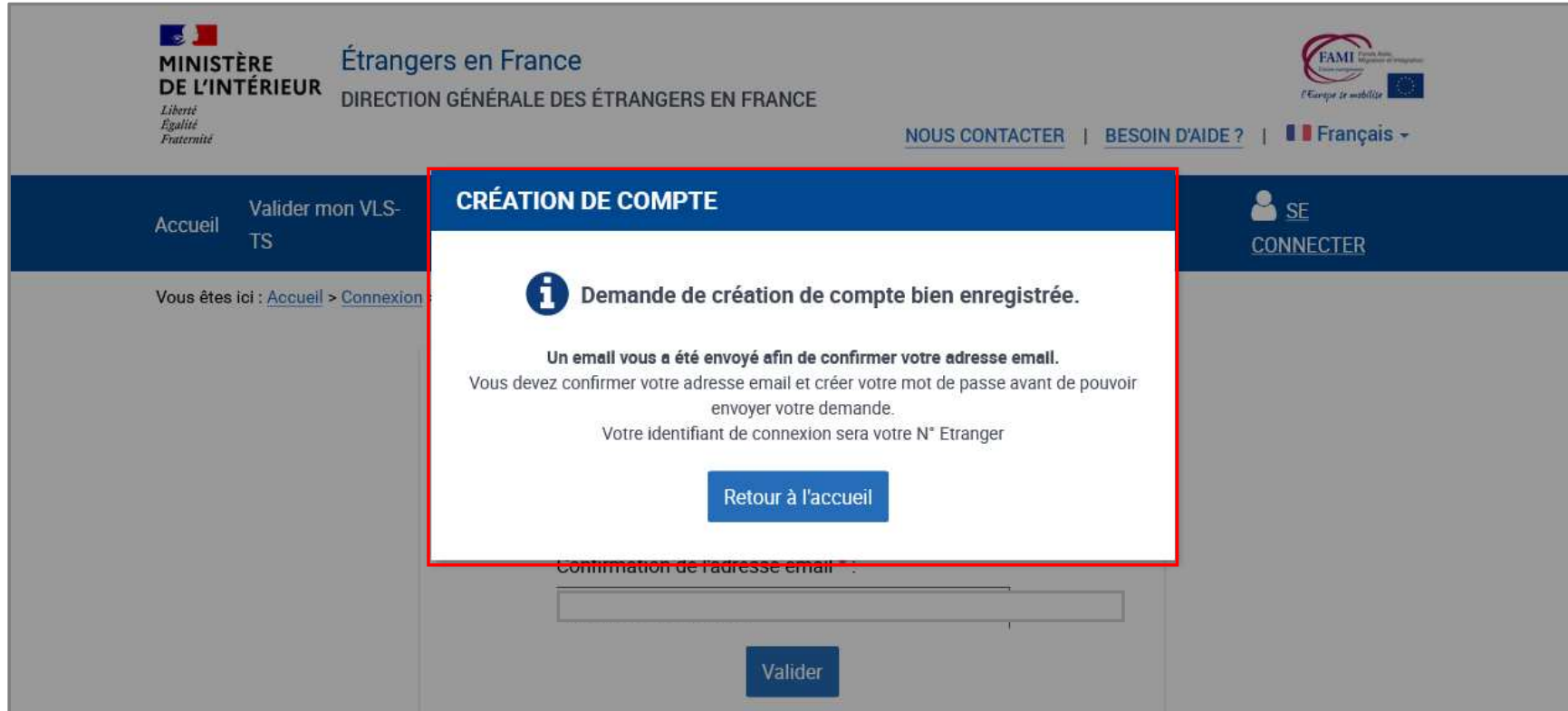
Les champs marqués d'un \* sont obligatoires

Adresse email \* :

Confirmation de l'adresse email \* :

[Valider](#)

## 6 – DEMANDE DE CRÉATION DE COMPTE ENREGISTRÉE



**MINISTÈRE DE L'INTÉRIEUR**  
*Liberté  
Égalité  
Fraternité*

**Étrangers en France**  
DIRECTION GÉNÉRALE DES ÉTRANGERS EN FRANCE

[NOUS CONTACTER](#) | [BESOIN D'AIDE ?](#) | Français ▾

[SE CONNECTER](#)

**CRÉATION DE COMPTE**

**i** **Demande de création de compte bien enregistrée.**

**Un email vous a été envoyé afin de confirmer votre adresse email.**  
Vous devez confirmer votre adresse email et créer votre mot de passe avant de pouvoir envoyer votre demande.  
Votre identifiant de connexion sera votre N° Etranger


[Retour à l'accueil](#)

Confirmation de l'adresse email \*



[Valider](#)





## 8 – CRÉATION DU MOT DE PASSE DU COMPTE DE L'USAGER

  
**MINISTÈRE  
DE L'INTÉRIEUR**  
*Liberté  
Égalité  
Fraternité*

**Étrangers en France**  
DIRECTION GÉNÉRALE DES ÉTRANGERS EN FRANCE

 Fonds Asile  
Migrations et Intégration  
*L'Europe se mobilise* 

[NOUS CONTACTER](#) | [BESOIN D'AIDE ?](#) |  Français ▾

[Accueil](#) [Valider mon VLS-TS](#) [Demander un titre de séjour](#) [Acheter un timbre fiscal électronique](#) [Document de voyage](#)  [SE CONNECTER](#)

Vous êtes ici : [Accueil](#) > [Connexion](#) > Création de compte

**Votre adresse email a bien été validée.**

### Créez votre mot de passe

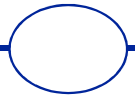
Les champs marqués d'un \* sont obligatoires

Mot de passe \* :

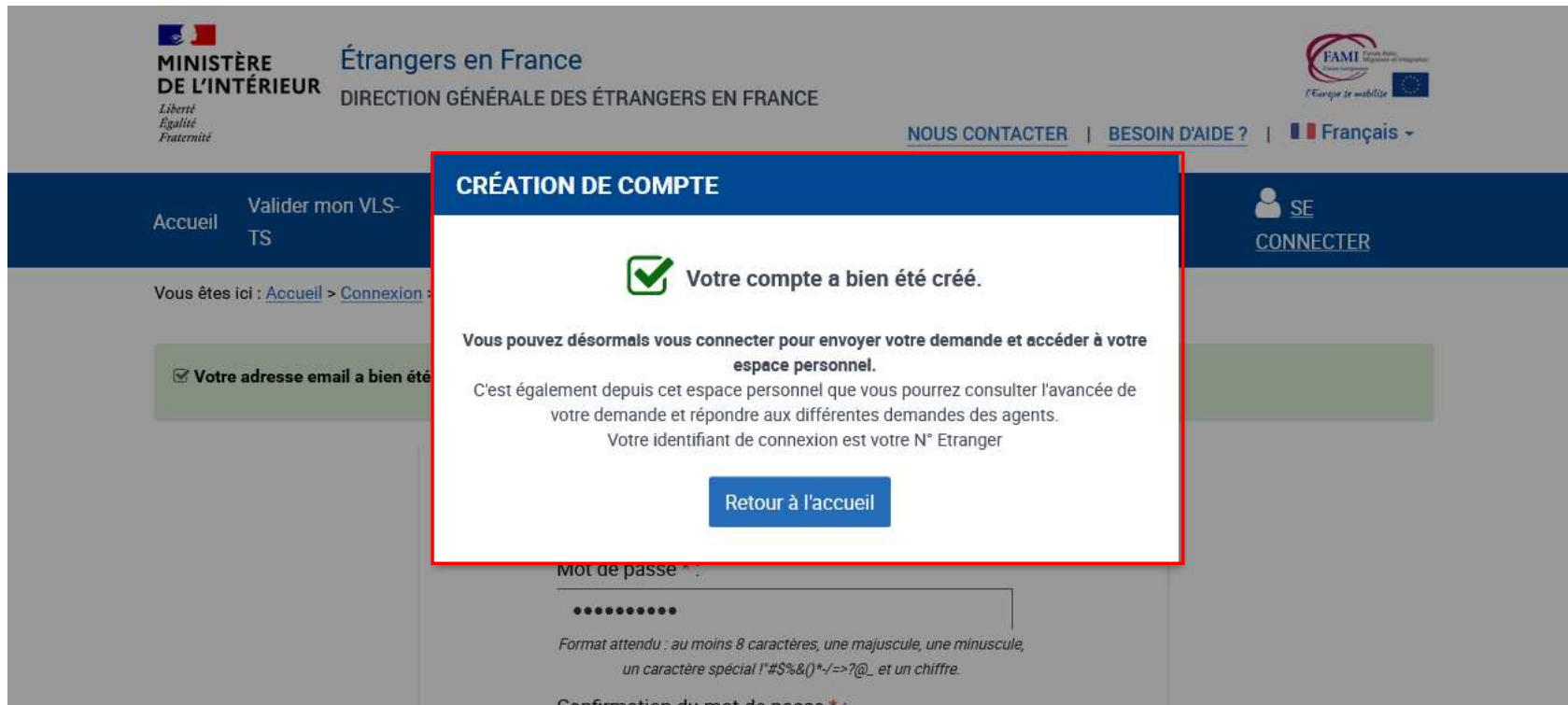
*Format attendu : au moins 8 caractères, une majuscule, une minuscule, un caractère spécial !"#\$%&()\*+,-./=>?@\_ et un chiffre.*

Confirmation du mot de passe \* :

[Créer le mot de passe](#)



## 9 – CONFIRMATION DE CRÉATION DU COMPTE DE L'USAGER

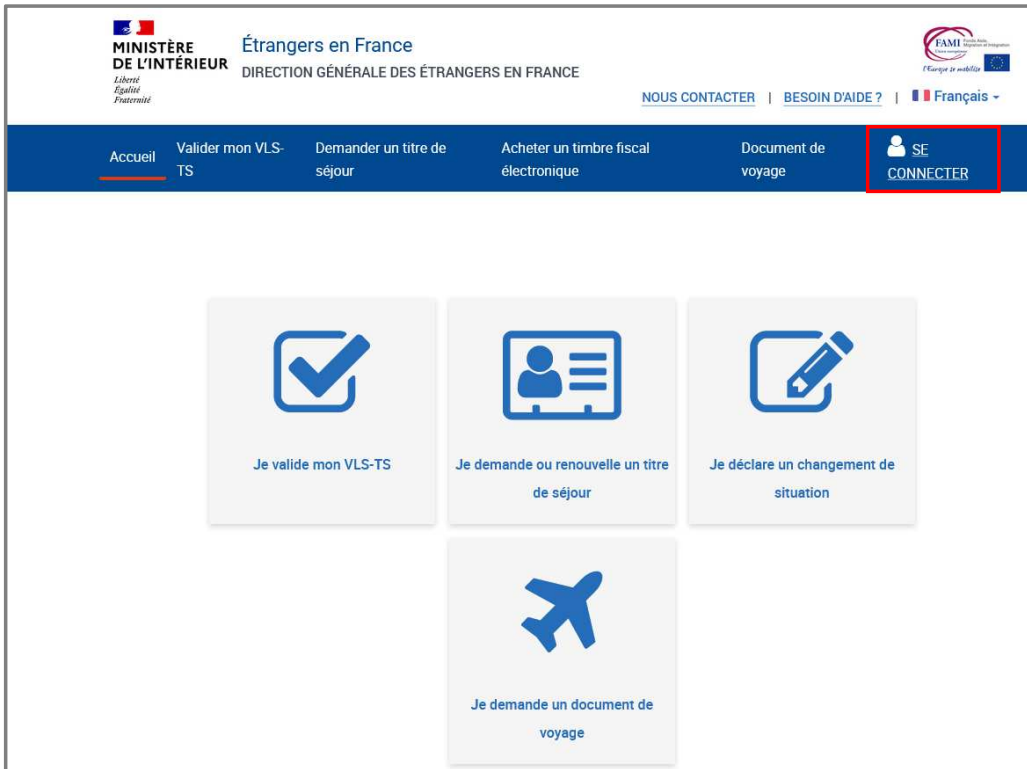


The screenshot shows the website interface for 'Étrangers en France'. At the top left is the logo of the 'MINISTÈRE DE L'INTÉRIEUR' with the motto 'Liberté Égalité Fraternité'. To its right is the text 'Étrangers en France' and 'DIRECTION GÉNÉRALE DES ÉTRANGERS EN FRANCE'. On the top right, there are links for 'NOUS CONTACTER', 'BESOIN D'AIDE?', and a language selector set to 'Français'. Below the header is a navigation bar with 'Accueil' and 'Valider mon VLS-TS'. A central modal window titled 'CRÉATION DE COMPTE' is displayed, containing a green checkmark icon and the text: 'Votre compte a bien été créé. Vous pouvez désormais vous connecter pour envoyer votre demande et accéder à votre espace personnel. C'est également depuis cet espace personnel que vous pourrez consulter l'avancée de votre demande et répondre aux différentes demandes des agents. Votre identifiant de connexion est votre N° Etranger'. Below this text is a blue button labeled 'Retour à l'accueil'. In the background, a green message box says 'Votre adresse email a bien été' and a password field is partially visible with the label 'Mot de passe \*' and a note: 'Format attendu : au moins 8 caractères, une majuscule, une minuscule, un caractère spécial !"#\$%&()\*+,-=>?@\_ et un chiffre.'

## 10 – RETOUR A LA PAGE D'ACCUEIL

Se connecter pour débiter la téléprocédure dans le cas d'une première création de compte (saisir son numéro étranger et son mot de passe)

1



MINISTÈRE DE L'INTÉRIEUR  
Liberté  
Égalité  
Fraternité

Étrangers en France  
DIRECTION GÉNÉRALE DES ÉTRANGERS EN FRANCE

NOUS CONTACTER | BESOIN D'AIDE ? | Français ▾

Accueil | Valider mon VLS-TS | Demander un titre de séjour | Acheter un timbre fiscal électronique | Document de voyage | **SE CONNECTER**

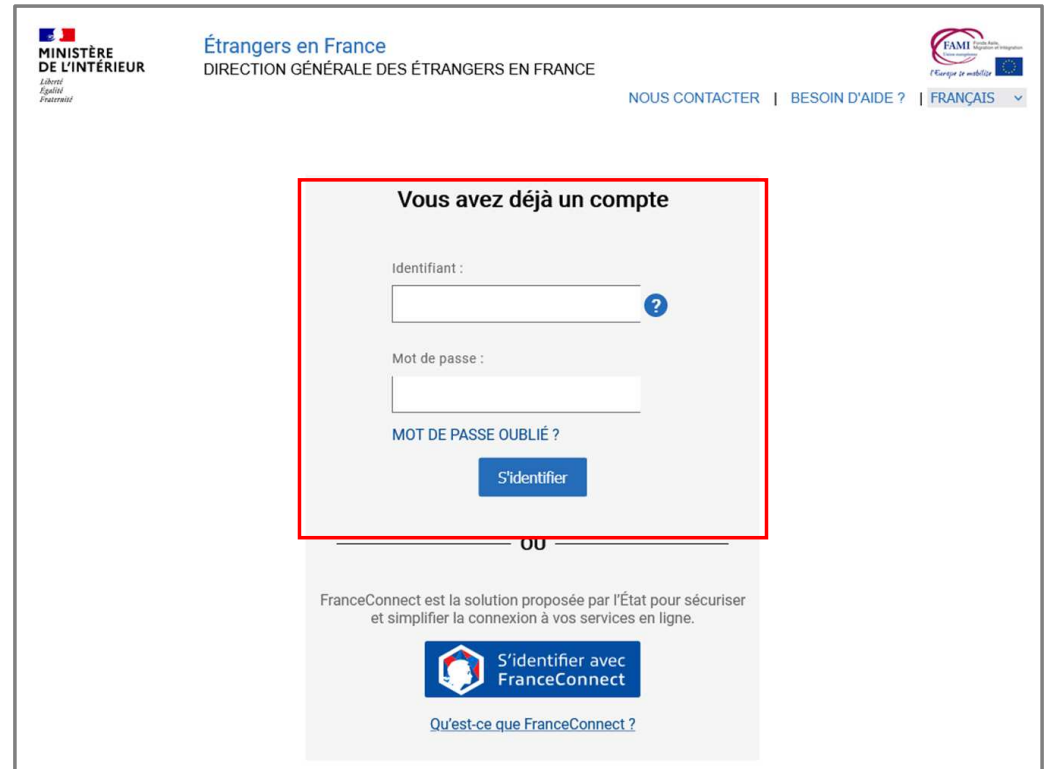
Je valide mon VLS-TS

Je demande ou renouvelle un titre de séjour

Je déclare un changement de situation

Je demande un document de voyage

2



MINISTÈRE DE L'INTÉRIEUR  
Liberté  
Égalité  
Fraternité

Étrangers en France  
DIRECTION GÉNÉRALE DES ÉTRANGERS EN FRANCE

NOUS CONTACTER | BESOIN D'AIDE ? | FRANÇAIS ▾

**Vous avez déjà un compte**

Identifiant :

Mot de passe :

MOT DE PASSE OUBLIÉ ?

S'identifier

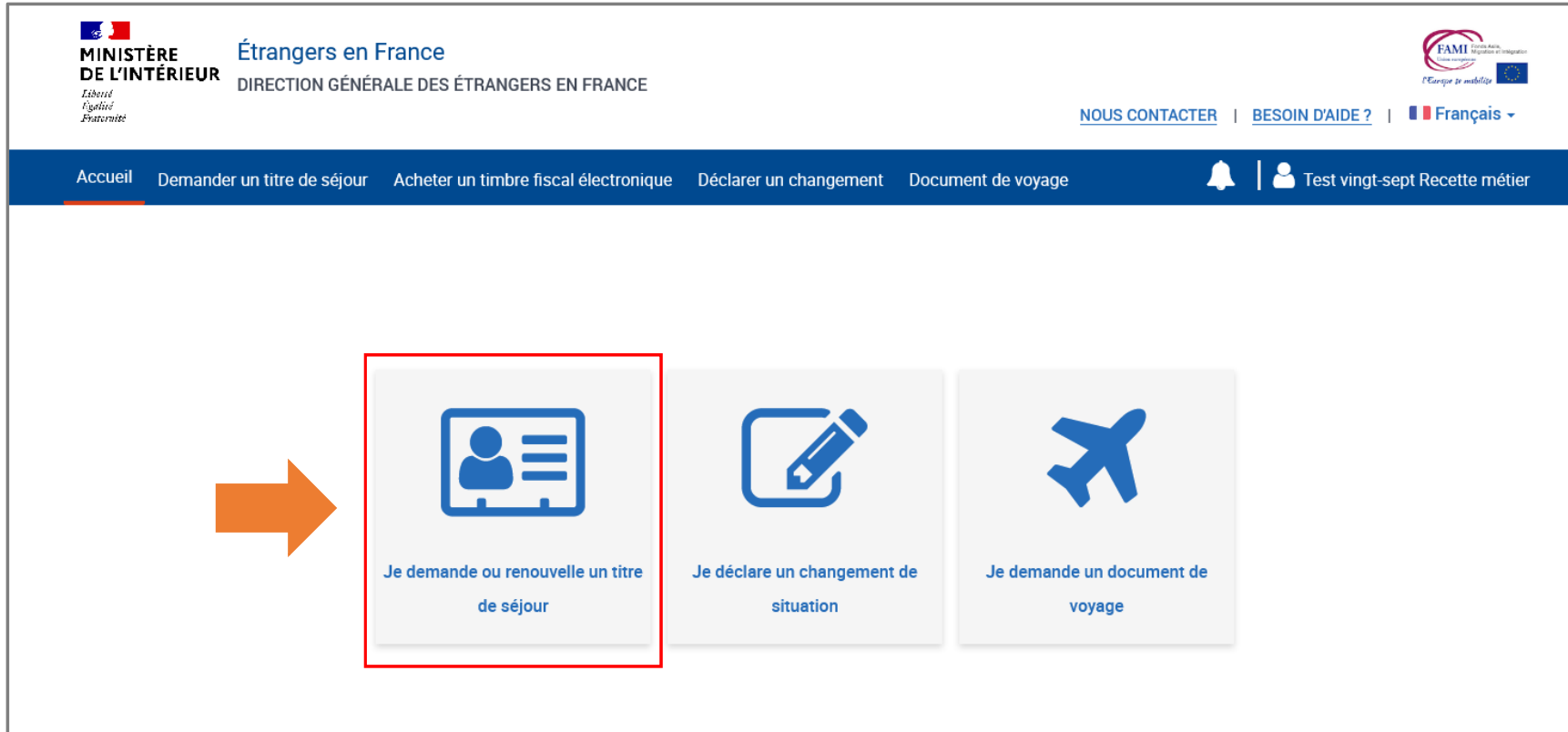
OU


FranceConnect est la solution proposée par l'État pour sécuriser et simplifier la connexion à vos services en ligne.

S'identifier avec FranceConnect



[Qu'est-ce que FranceConnect ?](#)


## 11 – SÉLECTIONNER LA BRIQUE « Je demande ou renouvelle un titre de séjour »






  
**MINISTÈRE  
DE L'INTÉRIEUR**  
*Liberté  
Égalité  
Fraternité*


**Étrangers en France**  
DIRECTION GÉNÉRALE DES ÉTRANGERS EN FRANCE


 Fédération Française des Associations de Migrants et Immigrés  
*L'Europe se mobilise* 

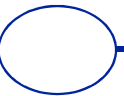
[NOUS CONTACTER](#) | [BESOIN D'AIDE ?](#) |  Français ▾

[Accueil](#) | [Demander un titre de séjour](#) | [Acheter un timbre fiscal électronique](#) | [Déclarer un changement](#) | [Document de voyage](#) |  |  [Test vingt-sept](#) [Recette métier](#)

  
Je demande ou renouvelle un titre  
de séjour

  
Je déclare un changement de  
situation

  
Je demande un document de  
voyage






MINISTÈRE  
DE L'INTÉRIEUR


Liberté  
Égalité  
Fraternité

## 12 – CHOISIR LE PROFIL BÉNÉFICIAIRE « Moi-même » POUR LE CAS 1



**MINISTÈRE  
DE L'INTÉRIEUR**  
*Liberté  
Égalité  
Fraternité*

**Étrangers en France**  
DIRECTION GÉNÉRALE DES ÉTRANGERS EN FRANCE



[NOUS CONTACTER](#) | [BESOIN D'AIDE ?](#) |  Français ▾

[Accueil](#) | [Demander un titre de séjour](#) | [Acheter un timbre fiscal électronique](#) | [Déclarer un changement](#) | [Document de voyage](#) |  |  [Test deux RECETTE MÉTIER](#)

Vous êtes ici : [Accueil](#) > Demander un titre de séjour

### Je sollicite ou renouvelle un titre de séjour pour :

**Moi-même**

Un mineur de plus de 16 ans

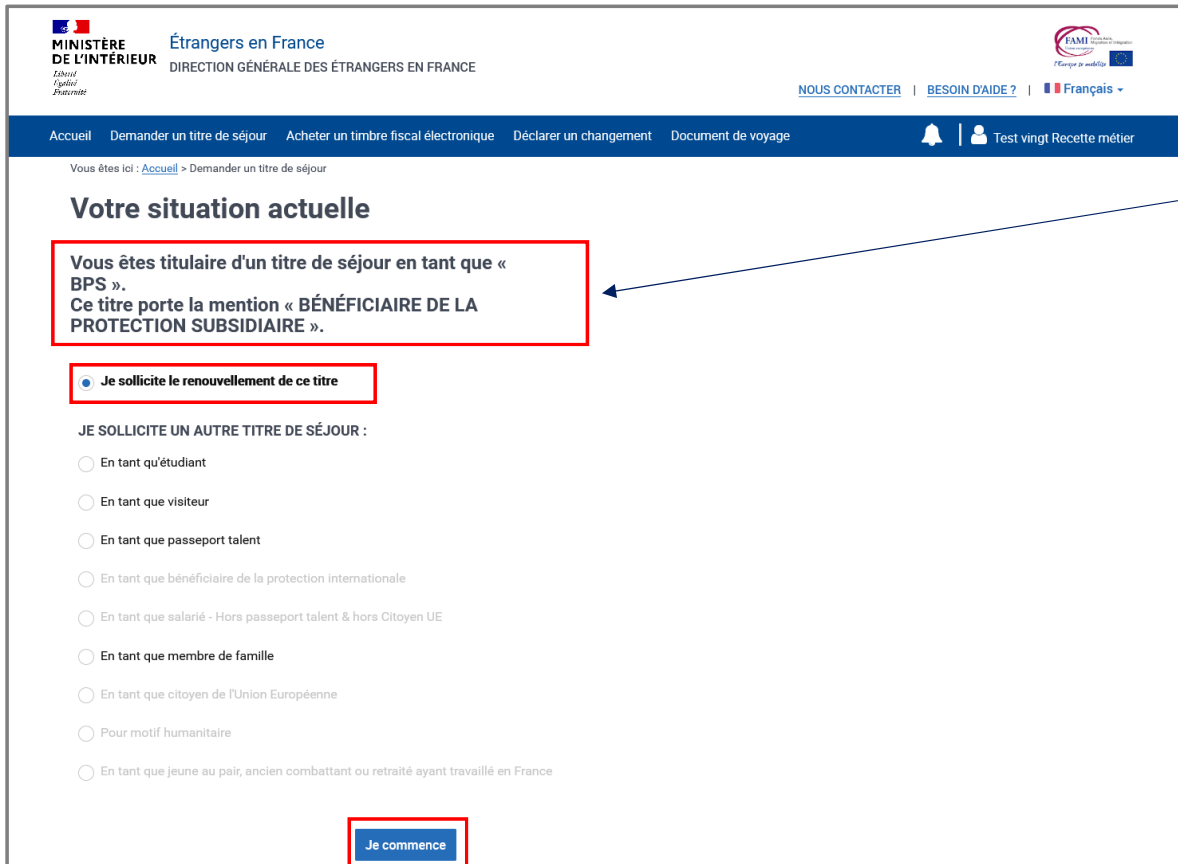
[Je continue](#)







## 12 – CHOISIR LE TYPE DE DEMANDE QUE L'USAGER SOUHAITE DÉPOSER

Cliquer sur « Je sollicite le renouvellement de ce titre » puis sur « Je commence »



 **MINISTÈRE DE L'INTÉRIEUR** **Étrangers en France**  
DIRECTION GÉNÉRALE DES ÉTRANGERS EN FRANCE

 **FAMI**  
Fédération des Associations de Migrants  
L'Europe se mobilise

[NOUS CONTACTER](#) | [BESOIN D'AIDE ?](#) | Français ▾

Accueil Demander un titre de séjour Acheter un timbre fiscal électronique Déclarer un changement Document de voyage

Vous êtes ici : Accueil > Demander un titre de séjour

### Votre situation actuelle

**Vous êtes titulaire d'un titre de séjour en tant que « BPS ».  
Ce titre porte la mention « BÉNÉFICIAIRE DE LA PROTECTION SUBSIDIAIRE ».**

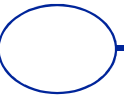
**Je sollicite le renouvellement de ce titre**

JE SOLLICITE UN AUTRE TITRE DE SÉJOUR :

- En tant qu'étudiant
- En tant que visiteur
- En tant que passeport talent
- En tant que bénéficiaire de la protection internationale
- En tant que salarié - Hors passeport talent & hors Citoyen UE
- En tant que membre de famille
- En tant que citoyen de l'Union Européenne
- Pour motif humanitaire
- En tant que jeune au pair, ancien combattant ou retraité ayant travaillé en France

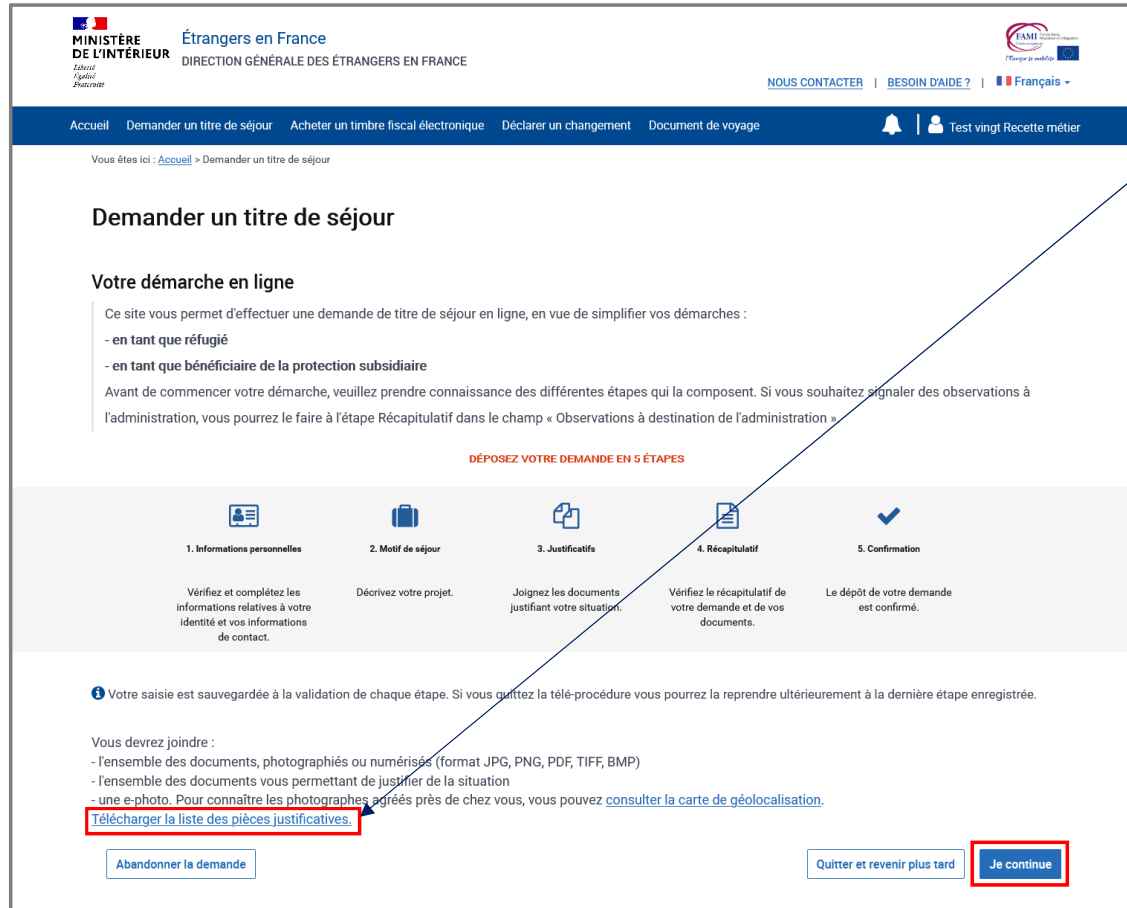
**Je commence**

La mention du titre  
actuel de l'utilisateur est  
indiquée ici.  
L'utilisateur est reconnu  
« Bénéficiaire de la  
Protection Subsidiaire »



## 13 – AFFICHAGE DE PAGE DE PRÉAMBULE

Cliquer sur le bouton « Je continue »



**MINISTÈRE DE L'INTÉRIEUR** Étrangers en France  
DIRECTION GÉNÉRALE DES ÉTRANGERS EN FRANCE

[NOUS CONTACTER](#) | [BESOIN D'AIDE ?](#) | Français

Accueil Demander un titre de séjour Acheter un timbre fiscal électronique Déclarer un changement Document de voyage Test vingt Recette métier

Vous êtes ici : [Accueil](#) > Demander un titre de séjour

### Demander un titre de séjour

#### Votre démarche en ligne

Ce site vous permet d'effectuer une demande de titre de séjour en ligne, en vue de simplifier vos démarches :

- en tant que réfugié
- en tant que bénéficiaire de la protection subsidiaire

Avant de commencer votre démarche, veuillez prendre connaissance des différentes étapes qui la composent. Si vous souhaitez signaler des observations à l'administration, vous pourrez le faire à l'étape Récapitulatif dans le champ « Observations à destination de l'administration ».

**DÉPOSEZ VOTRE DEMANDE EN 5 ÉTAPES**

1. Informations personnelles	2. Motif de séjour	3. Justificatifs	4. Récapitulatif	5. Confirmation
Vérifiez et complétez les informations relatives à votre identité et vos informations de contact.	Décrivez votre projet.	Joignez les documents justifiant votre situation.	Vérifiez le récapitulatif de votre demande et de vos documents.	Le dépôt de votre demande est confirmé.

**i** Votre saisie est sauvegardée à la validation de chaque étape. Si vous quittez la télé-procédure vous pourrez la reprendre ultérieurement à la dernière étape enregistrée.

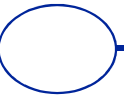
Vous devrez joindre :

- l'ensemble des documents, photographiés ou numérisés (format JPG, PNG, PDF, TIFF, BMP)
- l'ensemble des documents vous permettant de justifier de la situation
- une e-photo. Pour connaître les photographes agréés près de chez vous, vous pouvez [consulter la carte de géolocalisation](#).

[Télécharger la liste des pièces justificatives.](#)

[Abandonner la demande](#) [Quitter et revenir plus tard](#) **Je continue**

La liste des pièces justificatives à fournir par l'utilisateur est téléchargeable ici





**MINISTÈRE  
DE L'INTÉRIEUR**

*Liberté  
Égalité  
Fraternité*

---

# DEPÔT DE LA DEMANDE

## 5 ÉTAPES

## ÉTAPE 1 : VÉRIFIER LES INFORMATIONS PERSONNELLES DU DEMANDEUR (1/2)

Renseigner les informations sur les liens personnels et familiaux

**Demander un titre de séjour**

1 Informations personnelles    2 Motif de la demande    3 Ressources    4 Justificatifs

**Je vérifie et complète mes informations personnelles.**

**- ÉTAT CIVIL**

❗ Les informations d'état civil ne sont pas modifiables. Si ces informations ne sont plus à jour, veuillez indiquer lesquelles dans le champ « Observations à destination de l'administration » à l'étape Récapitulatif.

Les champs marqués d'un \* sont obligatoires.

Nom de naissance :  
Recette métier  
Nom d'usage :  
Prénom(s) :  
Test un  
Sexe :  
Masculin  
Date de naissance :  
05/04/1982  
Pays de naissance :  
Afghanistan  
Lieu de naissance :  
Kaboul  
Nationalité :  
Afghane

Situation familiale \* :  
Marié(e)

**- LIENS PERSONNELS ET FAMILIAUX**

Les champs marqués d'un \* sont obligatoires.

Etes-vous marié, pacsé ou en concubinage ? \* :  
 Oui  Non

Avez-vous des enfants en France ? \* :  
 Oui  Non

Quelle est votre situation familiale actuelle ? \* :

Célibataire  
Célibataire  
Concubin(ne)  
Divorcé(e)  
Marié(e)  
Pacsé(e)

**- LIENS PERSONNELS ET FAMILIAUX**

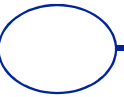
Les champs marqués d'un \* sont obligatoires.

Etes-vous marié, pacsé ou en concubinage ? \* :  
 Oui  Non

Quelle est la nationalité de votre conjoint(e) ? \* :  
Autre pays

Avez-vous des enfants en France ? \* :  
 Oui  Non

L'un des enfants est-il de nationalité française ? \* :  
 Oui  Non



## ÉTAPE 1 : VÉRIFIER LES INFORMATIONS PERSONNELLES DU DEMANDEUR (2/2)

Renseigner l'adresse (si changement d'adresse) et les informations de contact de l'utilisateur

### ADRESSE

Les champs marqués d'un \* sont obligatoires.

Adresse \* :

Vous résidez outre-mer et vous ne trouvez pas votre adresse dans les suggestions d'adresse qui vous sont proposées.

Numéro de voie :

Voie :

Complément d'adresse :

Codé postal :  
59000

Ville :  
LILLE

Pays :  
FRANCE

Code INSEE :  
59350

### INFORMATIONS DE CONTACT

Les champs marqués d'un \* sont obligatoires.

Il s'agit des informations de contact utilisées pour l'ensemble des contacts avec l'administration dans le cadre de cette démarche.

Email :


Téléphone \* :


[< Revenir à l'étape précédente](#) [Abandonner la demande](#) [Quitter et revenir plus tard](#) [Enregistrer et poursuivre >](#)



## ÉTAPE 2 : VÉRIFIER LE MOTIF DE LA DEMANDE (1/2)

Vérifier le motif de séjour de l'utilisateur

 **Étrangers en France**  
DIRECTION GÉNÉRALE DES ÉTRANGERS EN FRANCE

 **NOUS CONTACTER** | **BESOIN D'AIDE ?** | **Français**

Accueil Demander un titre de séjour Acheter un timbre fiscal électronique Déclarer un changement Document de voyage Test vingt Recette métier

Vous êtes ici : Accueil > Demander un titre de séjour

### Demander un titre de séjour

1 Informations personnelles 2 **Motif de séjour** 3 Justificatifs 4 Récapitulatif 5 Confirmation

#### Je renseigne mon motif de séjour

▼ **MOTIF DE SÉJOUR**

Je demande un titre de séjour en tant que bénéficiaire de la protection subsidiaire.

▼ **ATTESTATION SUR L'HONNEUR**

Les champs marqués d'un \* sont obligatoires.

En cochant les cases suivantes, j'atteste sur l'honneur :

Bénéficier de la protection subsidiaire et ne pas être marié. \*


Avoir connaissance des sanctions pénales encourues par l'auteur d'une fausse attestation. \*


[Revenir à l'étape précédente](#) [Abandonner la demande](#) [Quitter et revenir plus tard](#) [Enregistrer et poursuivre >](#)

Ici, le texte s'adapte en fonction de la situation familiale de l'utilisateur. S'il est marié, l'utilisateur atteste qu'il n'est pas en situation de polygamie.



## ÉTAPE 2 : VÉRIFIER LE MOTIF DE LA DEMANDE (2/2)

Cocher les cases de la rubrique « Attestation sur l'honneur »

 **Étrangers en France**  
DIRECTION GÉNÉRALE DES ÉTRANGERS EN FRANCE

 **FAM**  
Fédération Française des Associations de Migrants  
L'Europe se mobilise

[NOUS CONTACTER](#) | [BESOIN D'AIDE ?](#) | Français ▾

[Accueil](#) | [Demander un titre de séjour](#) | [Acheter un timbre fiscal électronique](#) | [Déclarer un changement](#) | [Document de voyage](#) |  |  Test vingt Recette métier

Vous êtes ici : [Accueil](#) > Demander un titre de séjour

### Demander un titre de séjour

1 Informations personnelles

**2 Motif de séjour**

3 Justificatifs

4 Récapitulatif

5 Confirmation

#### Je renseigne mon motif de séjour

▾ MOTIF DE SÉJOUR

Je demande un titre de séjour en tant que bénéficiaire de la protection subsidiaire.

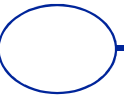
▾ ATTESTATION SUR L'HONNEUR

Les champs marqués d'un \* sont obligatoires.

En cochant les cases suivantes, j'atteste sur l'honneur :


- Bénéficiaire de la protection subsidiaire et ne pas être marié. \*
- Avoir connaissance des sanctions pénales encourues par l'auteur d'une fausse attestation. \*


[Revenir à l'étape précédente](#) | [Abandonner la demande](#) | [Quitter et revenir plus tard](#) | **[Enregistrer et poursuivre >](#)**



## ÉTAPE 3 : TRANSMETTRE LES PIÈCES JUSTIFICATIVES

Prendre connaissance des pièces justificatives à fournir

 **Étrangers en France**  
DIRECTION GÉNÉRALE DES ÉTRANGERS EN FRANCE

 **FAM**  
France Asile Migration

[NOUS CONTACTER](#) | [BESOIN D'AIDE ?](#) | [Français](#)

[Accueil](#) | [Demander un titre de séjour](#) | [Acheter un timbre fiscal électronique](#) | [Déclarer un changement](#) | [Document de voyage](#) | [Test vingt Recette métier](#)

Vous êtes ici : [Accueil](#) > Demander un titre de séjour

### Demander un titre de séjour

Informations personnelles   Motif de séjour   **Justificatifs**   Récapitulatif   Confirmation

#### Je joins mes documents justificatifs

Vous devez fournir sous forme numérique (.jpg, .pdf, .png, .tiff, .bmp) tous les documents justificatifs demandés en vous assurant de leur lisibilité, et ne pas dépasser une taille maximale de 10 Mo par fichier. Vous avez la possibilité de joindre 3 fichiers maximum par document. Si les documents ne sont pas en français il est préférable de joindre une traduction, [consulter la liste des traducteurs agréés](#).

#### INFORMATIONS PERSONNELLES

##### Photographie d'identité récente

Si vous disposez d'une photo et d'une signature numériques, veuillez renseigner ci-dessous le numéro ephoto figurant sur votre planche de photos d'identité. Si vous ne disposez pas encore de ephoto, vous pouvez localiser un service ephoto et signature numériques en suivant ce lien

Numéro ephoto \* :

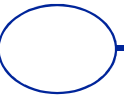
[Confirmer le numéro ephoto](#)

##### Justificatifs de domicile de moins de 6 mois

Veuillez joindre un justificatif de domicile

[Joindre un document](#)


[Revenir à l'étape précédente](#) | [Abandonner la demande](#) | [Quitter et revenir plus tard](#) | [Enregistrer et poursuivre >](#)






## ÉTAPE 3 : TRANSMETTRE LES PIÈCES JUSTIFICATIVES

### Joindre les pièces justificatives

 **Étrangers en France**  
DIRECTION GÉNÉRALE DES ÉTRANGERS EN FRANCE

 **AMM**  
Agence de Migrations

[NOUS CONTACTER](#) | [BESOIN D'AIDE ?](#) | Français ▾

Accueil Demander un titre de séjour Acheter un timbre fiscal électronique Déclarer un changement Document de voyage

Vous êtes ici : Accueil > Demander un titre de séjour

### Demander un titre de séjour

1 Informations personnelles 2 Motif de séjour 3 **Justificatifs** 4 Récapitulatif 5 Confirmation

#### Je joins mes documents justificatifs

1 Vous devrez fournir sous forme numérique (.jpg, .pdf, .png, .tiff, .bmp) tous les documents justificatifs demandés en vous assurant de leur lisibilité, et ne pas dépasser une taille maximale de 10 Mo par fichier. Vous avez la possibilité de joindre 3 fichiers maximum par document. Si les documents ne sont pas en français il est préférable de joindre une traduction, [consulter la liste des traducteurs agréés](#).

#### INFORMATIONS PERSONNELLES

**Photographie d'identité récente**  
Si vous disposez d'une photo et d'une signature numériques, veuillez renseigner ci-dessous le numéro ephoto figurant sur votre planche de photos d'identité. Si vous ne disposez pas encore de ephoto, vous pouvez localiser un service ephoto et sélectionner numériquement en suivant ce lien

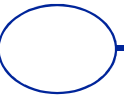
Numéro ephoto \* : 00000000000000000000 ✖ SUPPRIMER

**Justificatifs de domicile de moins de 6 mois**  
Veuillez joindre un justificatif de domicile

DOC\_TEST\_PIECE\_JOINTE.pdf ✖ SUPPRIMER

Joindre un document

Revenir à l'étape précédente Abandonner la demande Quitter et revenir plus tard **Enregistrer et poursuivre >**



## ÉTAPE 4 : RÉCAPITULATIF

Vérifier le récapitulatif des informations personnelles

### Demander un titre de séjour



Je vérifie les informations que j'ai saisies en validant les 3 parties afin de déposer ma demande. Une fois la demande déposée, je ne peux plus la modifier.

#### ▼ MES INFORMATIONS PERSONNELLES (1/3)

##### ÉTAT CIVIL

Nom de naissance :  
Recette métier  
Nom d'usage :  
N/A  
Prénom(s) :  
Test vingt  
Sexe :  
Masculin  
Date de naissance :  
05/04/1982  
Pays de naissance :  
Afghanistan  
Lieu de naissance :  
Kaboul  
Nationalité :  
Afghane

##### LIENS PERSONNELS ET FAMILIAUX

Ma situation familiale  
Quelle est votre situation familiale actuelle ? :  
Célibataire

##### ENFANTS

Avez-vous des enfants à votre charge ?  
Non

##### ADRESSE

Adresse :  
8 Place DE LA REPUBLIQUE  
Complément d'adresse :  
N/A  
Code postal :  
59000  
Ville :  
LILLE  
Pays :  
FRANCE  
Code INSEE :  
59350

##### INFORMATIONS DE CONTACT

Email :  
jule.lavaire-noveane@interieur.gouv.fr  
Téléphone :  
0606060606

Modifier ma saisie

Valider et vérifier la suite de ma saisie

> MON MOTIF DE SÉJOUR (2/3)

> JUSTIFICATIFS (3/3)

Observations à destination de l'administration :

Revenir à l'étape précédente

Abandonner la demande

Quitter et revenir plus tard

Déposer la demande >

## ÉTAPE 4 : RÉCAPITULATIF

Vérifier les informations de la rubrique « Mon motif de séjour »

### Demander un titre de séjour

Progression : 1 Informations personnelles, 2 Motif de séjour, 3 Justificatifs, 4 **Récapitulatif**, 5 Confirmation

Je vérifie les informations que j'ai saisies en validant les 3 parties afin de déposer ma demande. Une fois la demande déposée, je ne peux plus la modifier.

> MES INFORMATIONS PERSONNELLES (1/3)

▼ **MON MOTIF DE SÉJOUR (2/3)**

**MOTIF DE SÉJOUR**  
Je demande un titre de séjour en tant que bénéficiaire de la protection subsidiaire.

**ATTESTATION SUR L'HONNEUR**  
En cochant les cases suivantes, j'atteste sur l'honneur :

- Bénéficiaire de la protection subsidiaire et ne pas être marié.
- Avoir connaissance des sanctions pénales encourues par l'auteur d'une fausse attestation.

[Modifier ma saisie](#) [Valider et vérifier la suite de ma saisie](#)

> JUSTIFICATIFS (3/3)

Observations à destination de l'administration :

[Revenir à l'étape précédente](#) [Abandonner la demande](#) [Quitter et revenir plus tard](#) [Déposer la demande >](#)



## ÉTAPE 4 : RÉCAPITULATIF

Vérifier les informations de la rubrique « Mon motif de séjour »

### Demander un titre de séjour

Progression : 1 Informations personnelles, 2 Motif de séjour, 3 Justificatifs, 4 **Récapitulatif**, 5 Confirmation

Je vérifie les informations que j'ai saisies en validant les 3 parties afin de déposer ma demande. Une fois la demande déposée, je ne peux plus la modifier.

- > MES INFORMATIONS PERSONNELLES (1/3)
- > MON MOTIF DE SÉJOUR (2/3)
- ~ JUSTIFICATIFS (3/3)

**Photographie d'identité récente**  
Si vous disposez d'une photo et d'une signature numériques, veuillez renseigner ci-dessous le numéro ephoto figurant sur votre planche de photos d'identité. Si vous ne disposez pas encore de ephoto, [vous pouvez localiser un service photo et signature numériques en suivant ce lien](#)

Numéro ephoto :  
000000000000000000000000

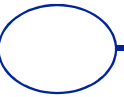
**Justificatifs de domicile de moins de 6 mois**  
Veuillez joindre un justificatif de domicile

DOC\_TEST\_PIECE\_JOINTE.pdf

[Modifier ma saisie](#) [Valider](#)

Observations à destination de l'administration :


[Revenir à l'étape précédente](#) [Abandonner la demande](#) [Quitter et revenir plus tard](#) [Déposer la demande >](#)



## ÉTAPE 4 : RÉCAPITULATIF

Saisir un commentaire à l'attention de l'agent instructeur si besoin

### Demander un titre de séjour



Informations personnelles      Motif de séjour      Justificatifs      **Récapitulatif**      Confirmation

Je vérifie les informations que j'ai saisies en validant les 3 parties afin de déposer ma demande. Une fois la demande déposée, je ne peux plus la modifier.

> [MES INFORMATIONS PERSONNELLES \(1/3\)](#)

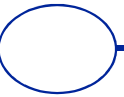
> [MON MOTIF DE SÉJOUR \(2/3\)](#)

> [JUSTIFICATIFS \(3/3\)](#)

Observations à destination de l'administration :

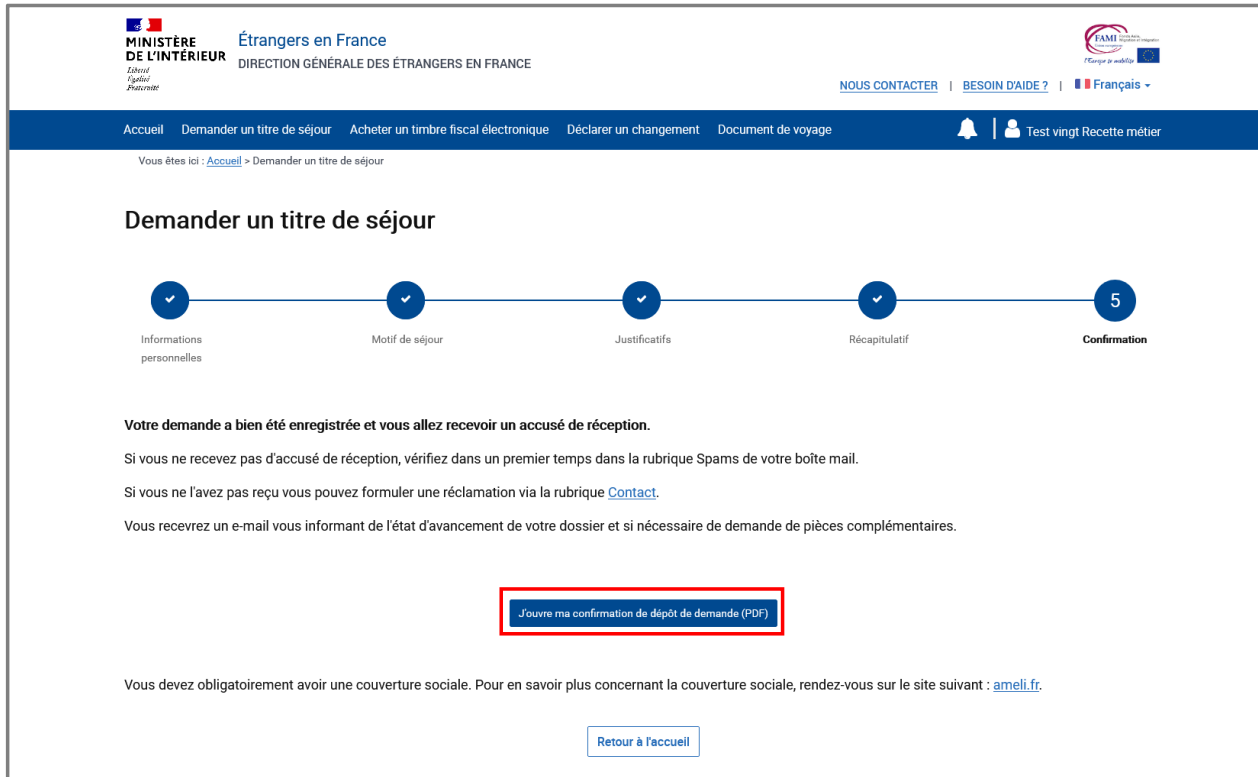
Pas de commentaires

[Revenir à l'étape précédente](#)    [Abandonner la demande](#)    [Quitter et revenir plus tard](#)    **[Déposer la demande >](#)**



## ÉTAPE 5 : AFFICHAGE DE LA PAGE DE CONFIRMATION

Télécharger l'attestation de prolongation d'instruction



**MINISTÈRE DE L'INTÉRIEUR** Étrangers en France  
DIRECTION GÉNÉRALE DES ÉTRANGERS EN FRANCE

[NOUS CONTACTER](#) | [BESOIN D'AIDE ?](#) | Français ▾

Accueil Demander un titre de séjour Acheter un timbre fiscal électronique Déclarer un changement Document de voyage Test vingt Recette métier

Vous êtes ici : [Accueil](#) > Demander un titre de séjour

### Demander un titre de séjour

Informations personnelles Motif de séjour Justificatifs Récapitulatif **5 Confirmation**

**Votre demande a bien été enregistrée et vous allez recevoir un accusé de réception.**

Si vous ne recevez pas d'accusé de réception, vérifiez dans un premier temps dans la rubrique Spams de votre boîte mail.

Si vous ne l'avez pas reçu vous pouvez formuler une réclamation via la rubrique [Contact](#).

Vous recevrez un e-mail vous informant de l'état d'avancement de votre dossier et si nécessaire de demande de pièces complémentaires.

**J'ouvre ma confirmation de dépôt de demande (PDF)**

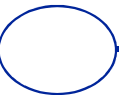
Vous devez obligatoirement avoir une couverture sociale. Pour en savoir plus concernant la couverture sociale, rendez-vous sur le site suivant : [ameli.fr](#).

[Retour à l'accueil](#)



ATTENTION

**A cette étape, l'utilisateur obtiendra une attestation de prolongation d'instruction avec un 2D-DOC**



## ANNEXE 1 : ATTESTATION DE PROLONGATION D'INSTRUCTION

  
**MINISTÈRE  
DE L'INTÉRIEUR**  
*Liberté  
Égalité  
Fraternité*

**ATTESTATION DE PROLONGATION D'INSTRUCTION**  
D'UNE DEMANDE DE TITRE DE SÉJOUR

VOS RÉFÉRENCES :  
Identifiant (N° de l'étranger) : 7503136189  
N° de la demande : 5901202204260000120  
DATE D'ÉMISSION : 26/04/2022

A OBTENU LE  
BÉNÉFICE DE  
LA  
PROTECTION  
SUBSIDIARE

Nom de naissance : RECETTE MÉTIER  
Prénom(s) : TEST QUARANTE-ET-UN  
Né(e) le : 05/04/2006  
À : KABOUL , AFGHANISTAN  
Nationalité : AFGHANE  
Adresse : 20 RUE NATIONALE 59000 LILLE FRANCE



Le 26/04/2022, vous avez déposé une demande de titre de séjour qui est en cours d'examen par la préfecture compétente.

Cette attestation justifie de la régularité de votre séjour en France entre le 26/04/2022 et le 25/10/2022.

Elle vous permet d'exercer une activité professionnelle sur le territoire métropolitain ou dans la collectivité d'outre-mer qui vous l'a délivrée, conformément aux articles L. 414-10 et R. 431-15-4 du code de l'entrée et du séjour des étrangers et du droit d'asile dans le cadre de la législation en vigueur.

**Ce document autorise le franchissement des frontières de l'espace Schengen.**

Vous serez informé(e) de l'avancement et de la suite donnée à votre démarche par un courrier électronique vous invitant à vous connecter à votre espace personnel.





**MINISTÈRE  
DE L'INTÉRIEUR**

*Liberté  
Égalité  
Fraternité*

## ANNEXE 2 : MAIL DE CONFIRMATION DE DEPOT DE LA DEMANDE AVEC L'ADP EN PIECE JOINTE

 ATTESTATION\_PROLOGATION\_INSTRUCTION\_5903000266\_20220414.pdf  
161 KB



Bonjour

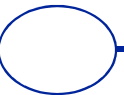
Votre demande de titre de séjour a bien été enregistrée. Elle sera instruite par les services de l'Etat.

Vous serez informé(e) de l'état d'avancement de votre dossier et, si nécessaire, d'une demande de pièces complémentaires, par message électronique vous invitant à vous connecter à votre espace sur le site de l'administration numérique pour les étrangers en France.

Cordialement,

**La Direction Générale des Etrangers en France**

*Ce message est généré automatiquement, merci de ne pas y répondre.*







**MINISTÈRE  
DE L'INTÉRIEUR**

*Liberté  
Égalité  
Fraternité*

---

# **INSTRUCTION DE LA DEMANDE**

**Réception d'une demande de pièces  
complémentaires**



MINISTÈRE  
DE L'INTÉRIEUR

Liberté  
Égalité  
Fraternité

## Étape 1 : Réception d'une notification sur l'adresse électronique renseignée par l'utilisateur

Cliquer sur « Se connecter »



MINISTÈRE  
DE L'INTÉRIEUR

Liberté  
Égalité  
Fraternité

Bonjour,

Vous venez de recevoir une notification, elle est accessible depuis votre espace personnel, pour y accéder vous pouvez cliquer sur le lien suivant :

[Se connecter](#)

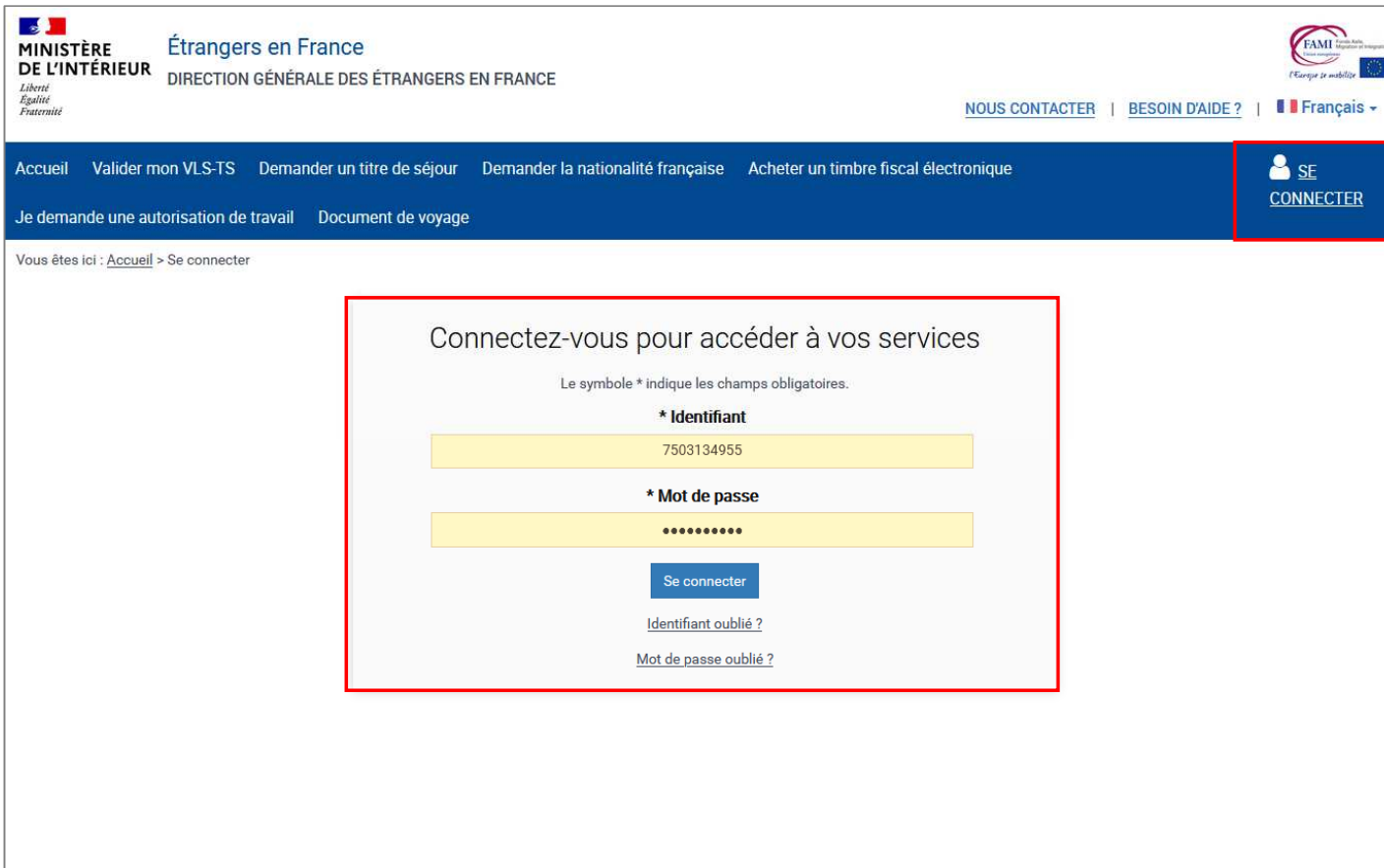
Cordialement,


**La Direction Générale des Etrangers en France**

*Ce message est généré automatiquement, merci de ne pas y répondre.*



## Étape 2 : Connexion au compte usager

Renseigner l'identifiant (n° étranger) et le mot de passe pour se connecter



 **MINISTÈRE  
DE L'INTÉRIEUR**  
*Liberté  
Égalité  
Fraternité*

**Étrangers en France**  
DIRECTION GÉNÉRALE DES ÉTRANGERS EN FRANCE

 **FAM** France Asile Migration  
*L'Europe se mobilise* 

[NOUS CONTACTER](#) | [BESOIN D'AIDE ?](#) | [Français](#) ▾

[Accueil](#) | [Valider mon VLS-TS](#) | [Demander un titre de séjour](#) | [Demander la nationalité française](#) | [Acheter un timbre fiscal électronique](#)

[Je demande une autorisation de travail](#) | [Document de voyage](#)

**SE  
CONNECTER**

Vous êtes ici : [Accueil](#) > Se connecter

Connectez-vous pour accéder à vos services

Le symbole \* indique les champs obligatoires.

**\* Identifiant**

7503134955

**\* Mot de passe**

••••••••

**Se connecter**

[Identifiant oublié ?](#)

[Mot de passe oublié ?](#)



MINISTÈRE  
DE L'INTÉRIEUR

Liberté  
Égalité  
Fraternité

## Étape 3 : Accès au compte usager

Cliquer sur la notification et en prendre connaissance

MINISTÈRE DE L'INTÉRIEUR  
Liberté  
Égalité  
Fraternité

Étrangers en France  
DIRECTION GÉNÉRALE DES ÉTRANGERS EN FRANCE

NOUS CONTACTER | BESOIN D'AIDE ? | Français ▾

Accueil | Demander un titre de séjour | Acheter un timbre fiscal électronique | Déclarer un changement | Document de voyage

Je demande ou renouvelle un titre de séjour

Je déclare un changement de situation

Je demande un Document de Voyage



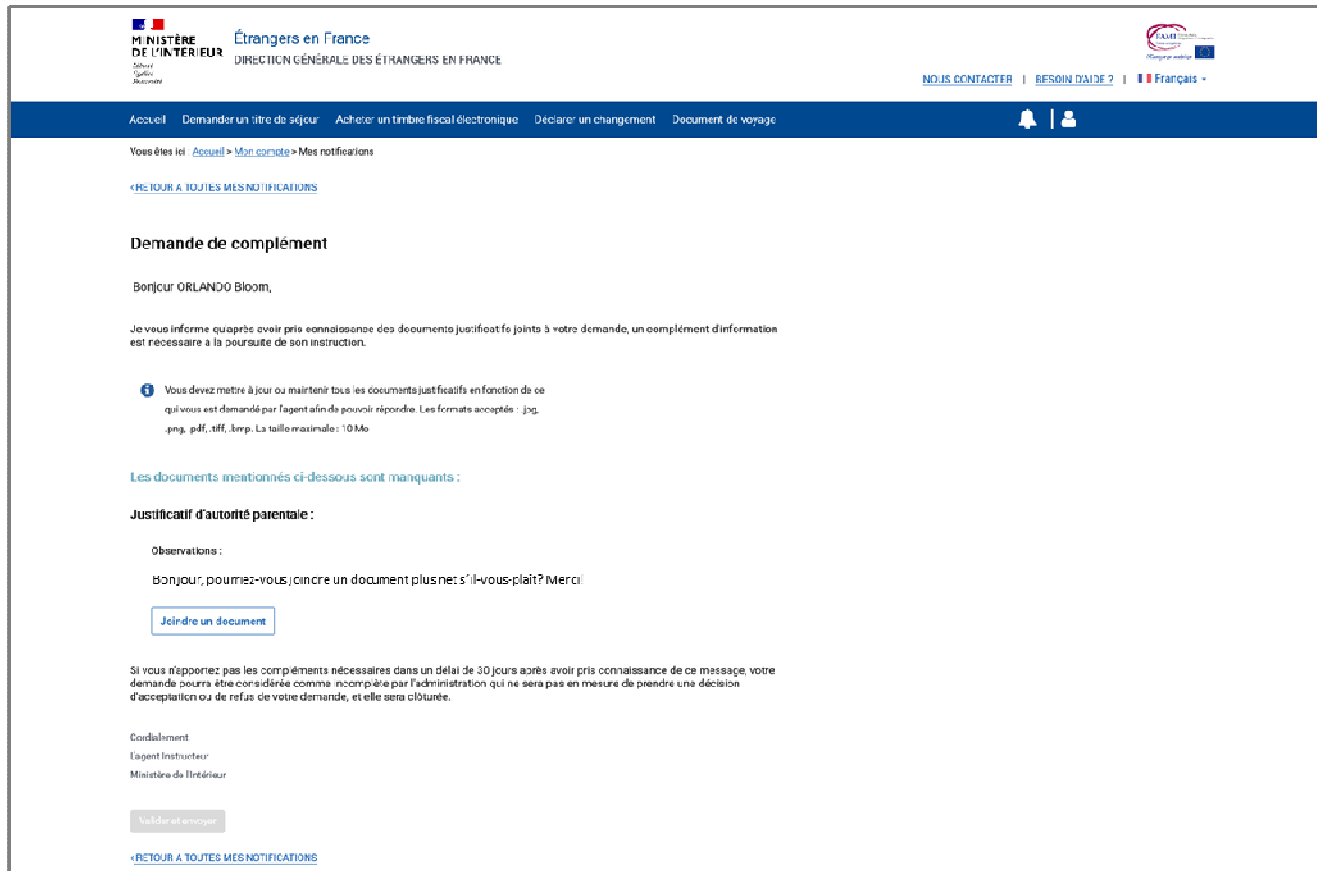
## Étape 3 : Accès au compte usager

Cliquer sur la notification et en prendre connaissance

The screenshot shows the website interface for 'Étrangers en France'. At the top left is the logo of the 'MINISTÈRE DE L'INTÉRIEUR' with the motto 'Liberté Égalité Fraternité'. To its right is the text 'Étrangers en France' and 'DIRECTION GÉNÉRALE DES ÉTRANGERS EN FRANCE'. On the top right, there are links for 'NOUS CONTACTER', 'BESOIN D'AIDE?', and a language selector set to 'Français'. A navigation bar below the header contains links for 'Accueil', 'Demander un titre de séjour', 'Acheter un timbre fiscal électronique', 'Déclarer un changement', and 'Document de voyage'. A notification dropdown menu is open, showing a notification for '24/02/2022 Demande de complément' with a 'Voir toutes mes notifications' button. Below the notification, three main service tiles are visible: 'Je demande ou renouvelle un titre de séjour', 'Je déclare un changement de situation', and 'Je demande un Document de Voyage'.

## Étape 4 : Accès aux notifications

### Prendre connaissance de la notification



The screenshot shows the 'Demande de complément' page on the 'Étrangers en France' website. The page header includes the Ministry of the Interior logo and navigation links like 'Accueil', 'Demander un titre de séjour', and 'Acheter un timbre fiscal électronique'. The main content area is titled 'Demande de complément' and is addressed to 'Bonjour ORLANDO Bloom'. It contains a message from the administration stating that more information is needed for the application. A section titled 'Les documents mentionnés ci-dessous sont manquants :' lists 'Justificatif d'autorité parentale :'. Below this, there are 'Observations :', a message asking for a clearer document, and a 'Joindre un document' button. At the bottom, there is a 'Valider et envoyer' button and a link to return to notifications.

**MINISTÈRE DE L'INTÉRIEUR** Étrangers en France  
DIRECTION GÉNÉRALE DES ÉTRANGERS EN FRANCE

NOUS CONTACTER | BESOIN D'AIDE ? | Français

Accueil Demander un titre de séjour Acheter un timbre fiscal électronique Déclarer un changement Document de voyage

Vous êtes ici : [Accueil](#) > [Mon compte](#) > Mes notifications

[RETOUR À TOUTES MES NOTIFICATIONS](#)

### Demande de complément

Bonjour ORLANDO Bloom,

Je vous informe qu'après avoir pris connaissance des documents justificatifs joints à votre demande, un complément d'information est nécessaire à la poursuite de son instruction.

**i** Vous devez mettre à jour ou maintenir tous les documents justificatifs en fonction de ce qui vous est demandé par l'agent afin de pouvoir répondre. Les formats acceptés : .jpg, .png, .pdf, .tif, .tiff. La taille maximale : 10 Mo.

Les documents mentionnés ci-dessous sont manquants :

**Justificatif d'autorité parentale :**

Observations :

bonjour, pourriez-vous joindre un document plus net s'il-vous-plait? Merci

[Joindre un document](#)

Si vous n'apportez pas les compléments nécessaires dans un délai de 30 jours après avoir pris connaissance de ce message, votre demande pourra être considérée comme incomplète par l'administration qui ne sera pas en mesure de prendre une décision d'acceptation ou de refus de votre demande, et elle sera clôturée.

Cordialement  
l'agent instructeur  
Ministère de l'Intérieur

[Valider et envoyer](#)

[RETOUR À TOUTES MES NOTIFICATIONS](#)


## Étape 4 : Accès aux notifications

Joindre le document demandé puis envoyer le complément de dossier

### Demande de complément

Bonjour ORLANDO Bloom,

Je vous informe qu'après avoir pris connaissance des documents justificatifs joints à votre demande, un complément d'information est nécessaire à la poursuite de son instruction.

-  Vous devez mettre à jour ou maintenir tous les documents justificatifs en fonction de ce qui vous est demandé par l'agent afin de pouvoir répondre. Les formats acceptés : .jpg, .png, .pdf, .tiff, .bmp. La taille maximale : 10 Mo

Les documents mentionnés ci-dessous sont manquants :

Justificatif de domicile datant de moins de 6 mois :

Observations :

Bonjour, pourriez-vous joindre un document plus net s'il-vous-plaît? Merci!

PJ.pdf

✖ SUPPRIMER

Joindre un document

Si vous n'apportez pas les compléments nécessaires dans un délai de 30 jours après avoir pris connaissance de ce message, votre demande pourra être considérée comme incomplète par l'administration qui ne sera pas en mesure de prendre une décision d'acceptation ou de refus de votre demande, et elle sera clôturée.

Cordialement,  
L'agent Instructeur  
Ministère de l'Intérieur

Valider et envoyer

[< RETOUR A TOUTES MES NOTIFICATIONS](#)



**MINISTÈRE  
DE L'INTÉRIEUR**

*Liberté  
Égalité  
Fraternité*

---

# INSTRUCTION DE LA DEMANDE

## Réception d'une notification de décision





**MINISTÈRE  
DE L'INTÉRIEUR**

*Liberté  
Égalité  
Fraternité*

## Étape 1: Réception d'une notification sur l'adresse électronique renseignée par l'utilisateur

Cliquer sur « Se connecter »



Bonjour,

Vous venez de recevoir une notification, elle est accessible depuis votre espace personnel, pour y accéder vous pouvez cliquer sur le lien suivant :

[Se connecter](#)

Cordialement,

**La Direction Générale des Etrangers en France**

*Ce message est généré automatiquement, merci de ne pas y répondre.*



## Étape 2 : Connexion au compte de l'utilisateur (1/2)

Cliquer sur le bouton « Se connecter »

The screenshot shows the website interface for 'Étrangers en France'. At the top left is the logo of the 'MINISTÈRE DE L'INTÉRIEUR' with the motto 'Liberté Égalité Fraternité'. To its right is the text 'Étrangers en France' and 'DIRECTION GÉNÉRALE DES ÉTRANGERS EN FRANCE'. On the top right, there is a 'FAME' logo and the text 'L'Europe à votre portée'. Below this is a navigation bar with links: 'NOUS CONTACTER', 'BESOIN D'AIDE?', and 'Français -'. A dark blue menu bar contains the following items: 'Accueil', 'Valider mon VLS-TS', 'Demander un titre de séjour', 'Demander la nationalité française', 'Acheter un timbre fiscal électronique', 'Je demande une autorisation de travail', and 'SE CONNECTER' (which is highlighted with a red border). Below the menu bar are six service tiles: 1. 'Je valide mon VLS-TS' (checkmark icon), 2. 'Je demande ou renouvelle un titre de séjour' (person and document icon), 3. 'Je demande la nationalité française' (flag icon), 4. 'Je demande une autorisation de travail' (briefcase icon), 5. 'Je déclare un changement de situation' (document and pencil icon), and 6. 'Je demande un Document de Voyage' (airplane icon).



## Étape 2 : Connexion au compte de l'utilisateur (2/2)

Saisir les identifiants

### Vous avez déjà un compte

Identifiant :

?

Mot de passe :

[MOT DE PASSE OUBLIÉ ?](#)

[S'identifier](#)

**OU**

FranceConnect est la solution proposée par l'État pour sécuriser et simplifier la connexion à vos services en ligne.

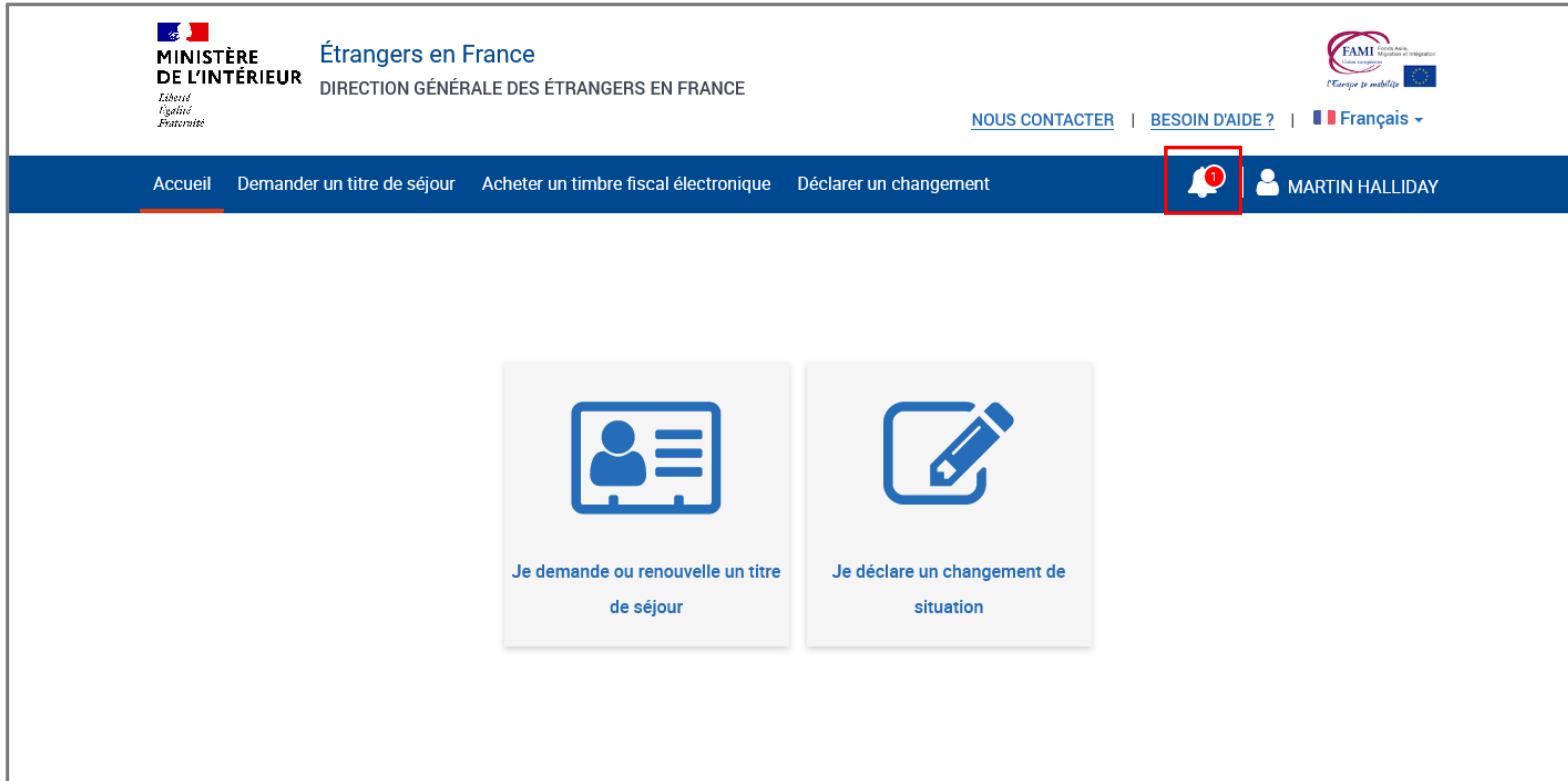
 [S'identifier avec FranceConnect](#)


[Qu'est-ce que FranceConnect ?](#)

[PREMIÈRE VISITE ? CRÉER VOTRE COMPTE](#)


## Étape 3 : Accès au compte de l'utilisateur

Cliquer sur la notification (1/2)





  
**MINISTÈRE  
DE L'INTÉRIEUR**  
*Liberté  
Égalité  
Fraternité*


**Étrangers en France**  
DIRECTION GÉNÉRALE DES ÉTRANGERS EN FRANCE


 FAMI  
France Asile  
Migrations  
Immigration  
L'Europe se mobilise

[NOUS CONTACTER](#) | [BESOIN D'AIDE ?](#) | Français ▾

[Accueil](#) | [Demander un titre de séjour](#) | [Acheter un timbre fiscal électronique](#) | [Déclarer un changement](#)

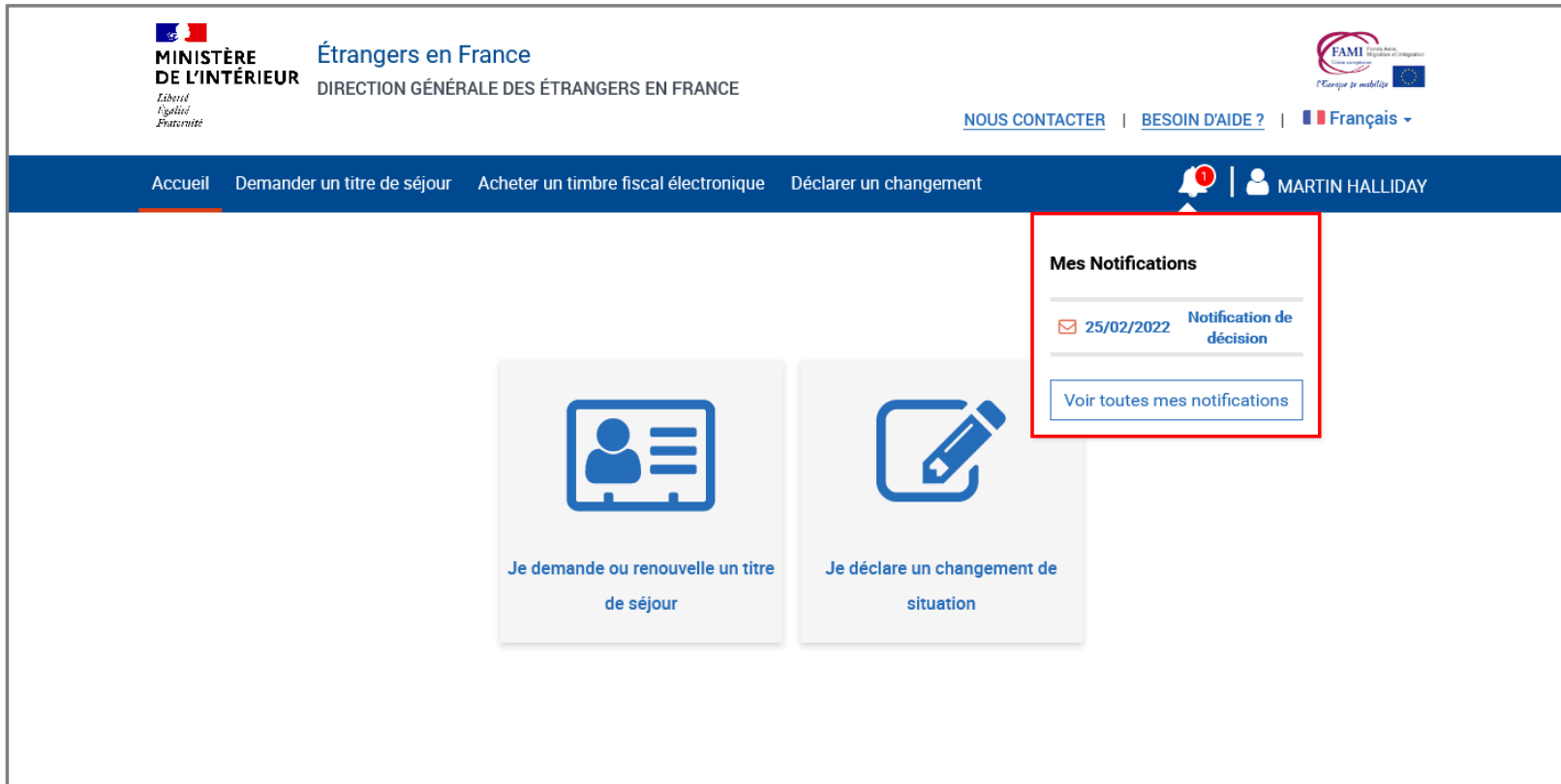
  MARTIN HALLIDAY

  
Je demande ou renouvelle un titre  
de séjour

  
Je déclare un changement de  
situation

## Étape 3 : Accès au compte de l'utilisateur

Cliquer sur la notification (2/2)



The screenshot shows the 'Étrangers en France' website interface. At the top left is the logo of the 'MINISTÈRE DE L'INTÉRIEUR' with the motto 'Liberté Égalité Fraternité'. To its right is the text 'Étrangers en France' and 'DIRECTION GÉNÉRALE DES ÉTRANGERS EN FRANCE'. On the top right, there are links for 'NOUS CONTACTER', 'BESOIN D'AIDE?', and a language selector for 'Français'. Below this is a navigation bar with 'Accueil', 'Demander un titre de séjour', 'Acheter un timbre fiscal électronique', and 'Déclarer un changement'. On the right of the navigation bar is a user profile icon for 'MARTIN HALLIDAY' with a notification bell icon showing '1' notification. A red-bordered pop-up window titled 'Mes Notifications' is open, displaying a notification for '25/02/2022' with the subject 'Notification de décision' and a button 'Voir toutes mes notifications'. Below the pop-up are two main service tiles: 'Je demande ou renouvelle un titre de séjour' (with a person icon) and 'Je déclare un changement de situation' (with a pencil icon).



## Étape 4 : Accès aux notifications

Cliquer sur la notification concernée

### Mes Notifications

Vous pouvez suivre votre correspondance avec l'administration ci-dessous.

L'ouverture d'une notification fait office, pour l'administration, d'accusé de réception et déclenche donc le délai dans lequel vous devez répondre à une demande de l'agent en charge de votre dossier.

Filter mes notifications :

Toutes les notifications ▾

Résultats par page :

10 ▾

1 sur 1



24/02/2022 **SEJOUR** Notification de décision lue

Lu le 24/02/2022

01/03/2022 **SEJOUR** Demande de complément répondu

Répondu le 01/03/2022

01/03/2022 **SEJOUR** Notification de décision lue

Lu le 01/03/2022

09/03/2022 **SEJOUR** Demande de complément répondu

Répondu le 09/03/2022

10/03/2022 **SEJOUR** Notification de décision lue

Lu le 14/03/2022

14/03/2022 **SEJOUR** Notification de décision non lue

Résultats par page :


10 ▾

1 sur 1




## Étape 4 : Accès à la notifications


Prendre connaissance de la notification concernée de décision

 **MINISTÈRE  
DE L'INTÉRIEUR**  
*Liberté  
Égalité  
Fraternité*

**Étrangers en France**  
DIRECTION GÉNÉRALE DES ÉTRANGERS EN FRANCE

 **FAMI**  
Fédération Française des Associations de Migrants et de Réfugiés  
*L'Europe se mobilise*

[NOUS CONTACTER](#) | [BESOIN D'AIDE ?](#) | [Français](#) ▾

[Accueil](#) | [Demander un titre de séjour](#) | [Acheter un timbre fiscal électronique](#) | [Déclarer un changement](#) | [Document de voyage](#) |  | [BOB Lepage](#)

Vous êtes ici : [Accueil](#) > [Mon compte](#) > [Mes notifications](#)

[< RETOUR A TOUTES MES NOTIFICATIONS](#)

### Notification de décision

Bonjour BOB Lepage,

Je vous informe que votre demande en ligne de titre de séjour n° 5901202204110000085 a été acceptée. Un nouveau titre de séjour est en cours de fabrication et vous sera prochainement remis.

Dans l'attente de cette remise, vous trouverez en pièce jointe l'attestation de décision favorable qui vous permettra de justifier votre droit au séjour et de maintenir vos droits associés dans l'attente de la remise de votre nouveau titre en préfecture.

L'administration vous recontactera pour que vous veniez retirer ce titre en préfecture, et vous précisera le montant de la taxe à acquitter.

[📎 TELECHARGER LE DOCUMENT](#)

Cordialement,  
L'agent Instructeur  
Ministère de l'Intérieur

[< RETOUR A TOUTES MES NOTIFICATIONS](#)



**MINISTÈRE  
DE L'INTÉRIEUR**

*Liberté  
Égalité  
Fraternité*


---

# ANNEXES




## ANNEXE 1 : LISTE DES PIÈCES JUSTIFICATIVES DEMANDÉES

Liste téléchargeable sur la page de préambule de la téléprocédure

 **MINISTÈRE  
DE L'INTÉRIEUR**  
*Liberté  
Égalité  
Fraternité*

Étrangers en France  
DIRECTION GÉNÉRALE DES ÉTRANGERS EN FRANCE

 **FAMI**  
Fédération Française des Associations  
Immigrées  
L'Europe de demain

### DEMANDE DE TITRE DE SÉJOUR BÉNÉFICIAIRE DE LA PROTECTION INTERNATIONALE

**Liste des documents justificatifs à fournir**

Vous devrez fournir sous forme numérique tous les documents justificatifs demandés en vous assurant de leur lisibilité, ainsi que leur traduction lorsque ceux-ci sont rédigés en langue étrangère. Vous pouvez consulter la liste des traducteurs agréés en suivant ce lien : <https://www.service-public.fr/particuliers/vosdroits/F12956>

Vous devez respecter les formats suivants : .jpg, .pdf, .png, .bmp, .tiff et ne pas dépasser 10Mo par fichier.

#### INFORMATIONS PERSONNELLES

**Photographie d'identité récente - Numéro EPhoto**  
Si vous disposez d'une photo et d'une signature numériques, veuillez renseigner le numéro ephoto figurant sur votre planche de photos d'identité. Si vous ne disposez pas encore de ephoto, vous pouvez localiser un service photo et signature numériques en suivant ce lien : <https://permisdeconduire.ants.gouv.fr/Services-associes/Cu-faire-ma-photo-et-ma-signature-numerisee>

**Si vous êtes un mineur émancipé**  
Veuillez joindre un des justificatifs suivant :  
- Décision du juge des tutelles  
- Acte de mariage

#### DOMICILE

**Justificatif de domicile datant de moins de 6 mois :**  
Veuillez joindre un des justificatifs de domicile suivant :  
- Une facture d'électricité, gaz, eau, internet, fixe ou mobile ;  
- ou une copie du bail de location ;  
- ou une copie d'une quittance de loyer ou de taxe d'habitation.

**Si hébergement à l'hôtel :**  
Veuillez joindre les justificatifs de domicile suivant :  
- Une attestation de l'hôtelier ;  
- Une copie de la facture du dernier mois.

**Si hébergement chez un particulier :**  
Veuillez joindre les justificatifs de domicile suivant :  
- Une attestation de l'hébergeant datée et signée,  
- Une copie de sa Carte Nationale d'identité ou de sa carte de séjour,  
- Un justificatif de domicile de l'hébergeant si l'adresse inscrite sur sa carte d'identité ou sa carte de séjour n'est plus à jour.



**MINISTÈRE  
DE L'INTÉRIEUR**

*Liberté  
Égalité  
Fraternité*